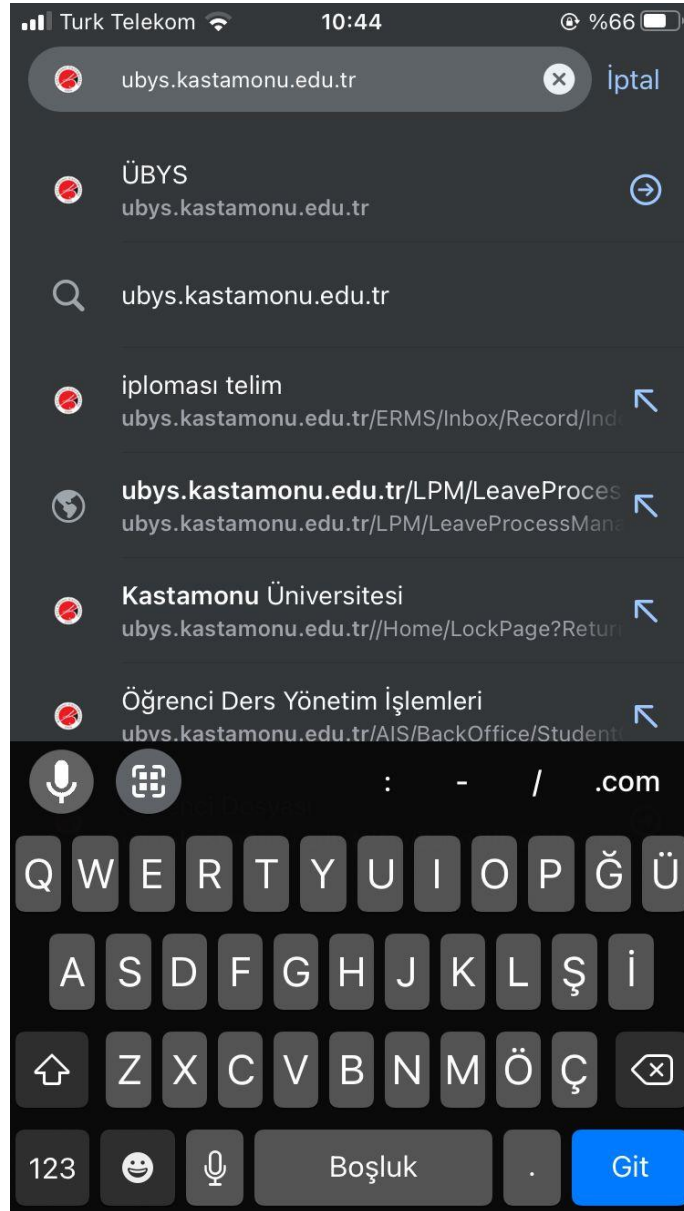


Online İlişik Kesme Süreci

1. Telefonunuzdan herhangi bir tarayıcı açıp aşağıdaki resimde adres satırında bulunan sayfayı açın.

<http://ubys.kastamonu.edu.tr>




2. Açılan sayfada kullanıcı adınızı ve şifrenizi yazarak sisteme giriş yapın. Bilmiyorsanız E-Devlet ile de giriş yapabilirsiniz.

Turk Telekom 10:44 %66

ubys.kastamonu.edu.tr

MENU Hakkımızda Duyurular



Kullanıcı Adı

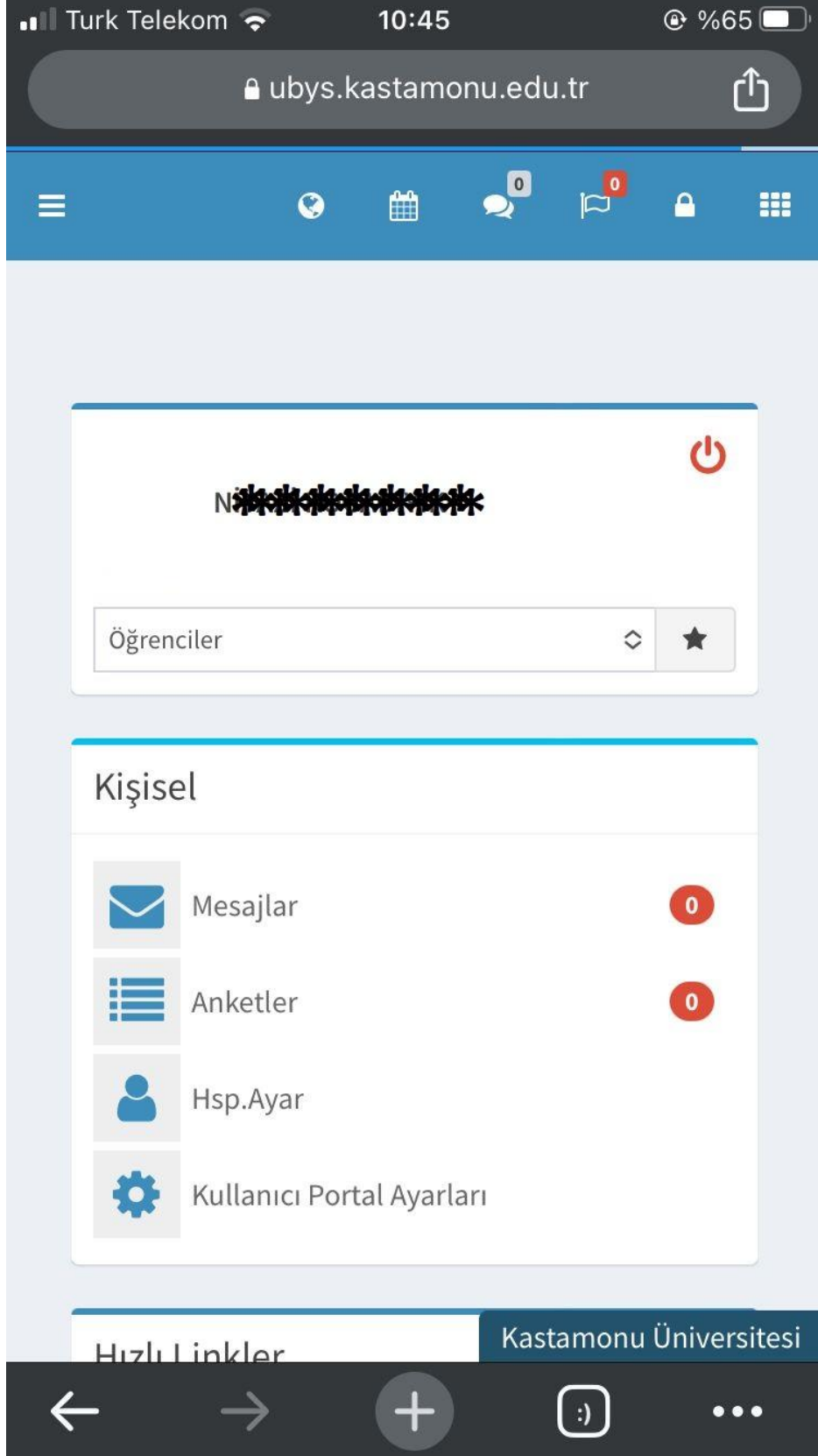
Parola

Giriş Yap e-Devlet ile Giriş

Giriş yapamıyor musunuz ?


Instagram Facebook Twitter YouTube

3. Giriş yaptıktan sonra sol üst köşede bulunan menü butonuna dokununuz.



4. Açılan Menüden “ÖĞRENCİ SİSTEMİ” başlığının altında bulunan “Öğrenci Bilgi Ekranı” öğesine dokununuz.



5. Ekranın solunda bulunan bu  ikona dokununuz.



6. Açılan menüden seçeneğine dokunup süreci ilerletebilirsiniz.

